

# WYDATKI ZWIĄZANE Z UTRZYMANIEM BOISK

ANALIZA PORÓWNAWCZA DANYCH Z OSTATNICH LAT



AUTOR: PAWEŁ BOCIAN

## **ZAKRES INFRASTRUKTURY – BOISKA PIŁKARSKIE**

---

W skład boisk piłkarskich zarządzanych przez Swarzędzkie Centrum Sportu i Rekreacji zalicza się obiekty:


- **Swarzędz,**
- **Kobylnica,**
- **Gruszczyn,**
- **Zalasewo.**

- **5 BOISK Z TRAWĄ NATURALNĄ**
- **1 BOISKO ZE SZTUCZNĄ NAWIERZCHNIĄ**

# KOSZTY UTRZYMANIA BOISK PIŁKARSKICH

Rok	Koszt całkowity
2022	530 317 zł
2023	620 000 zł
2024	829 991 zł
2025 (realizowany plan)	1 075 000 zł

+103%



# KOSZTY UTRZYMANIA BOISK PIŁKARSKICH

**WZROST KOSZTÓW 2022–2025: +103%!**

Przyczyny:

- **Rosnące koszty usług zewnętrznych i materiałów,**
- **Większa intensywność eksploatacji boisk,**
- **Wysokie wymagania jakościowe nawierzchni.**

# **KOSZTY UTRZYMANIA TERENÓW ZIELONYCH I OTOCZENIA**

---

Zakres:

- **Boiska trawiaste i sztuczne,**
- **Place zabaw,**
- **Siłownie zewnętrzne,**
- **Skatepark,**
- **Activ Park Zalasewo,**
- **Street workout, trampoliny.**

## **KOSZTY UTRZYMANIA TERENÓW ZIELONYCH I OTOCZENIA**

<b>Rok</b>	<b>Koszt</b>
2024	<b>69 990 zł</b>
2025	<b>75 000 zł</b>

Utrzymanie obejmuje m.in.:

- **prace ogrodowe,**
- **prace porządkowe,**
- **inspekcje urządzeń.**

# PRACE PIELEGNACYJNE NA BOISKACH

---



# AREACJA

---

Jest to napowietrzanie gleby,  
poprawa struktury.





# SKARYFIKACJA

Jest to usuwanie filcu i mchu.





# DOSIEW TRAWY SZCZELINOWO

Jest to regeneracja murawy.



# PIASKOWANIE

---

Jest to poprawa drenażu, poziomu boiska.





# CZESANIE I UZUPEŁNIANIE GRANULATU

Są to prace wykonywane na boiskach ze sztuczną nawierzchnią.



# WSTAWKI

---

Jest to naprawa ubytków trawy.





# WAŻNE

---

**Prace te są cykliczne  
i sezonowe – zależne  
od intensywności gry  
zespołów i warunków  
pogodowych!**

# **EFEKTY PRAC SWARZĘDZKIEGO CENTRUM SPORTU I REKREACJI**

---


STAN NA 1.09.2025R.





**Stadion Miejski**





## Boisko trawiaste - Kobylnica






## Boisko trawiaste - Gruszczyn





**Boisko trawiaste - Zalasewo**





**Boisko trawiaste – za pływalnią**





Zobacz zdjęcia



Zobacz z zewnątrz

### Activ Park w Zalasewie

4,5 ★★★★★ 171 opinii ⓘ



Zobacz zdjęcia



Zobacz z zewnątrz

### Skatepark w Swarzędzu

4,6 ★★★★★ 573 opinie ⓘ ⋮



Zobacz zdjęcia



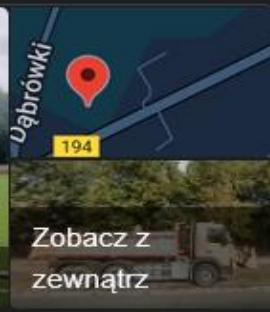
Zobacz z zewnątrz

### Stadion Miejski im. Mariana Zaporowskiego

4,6 ★★★★★ 233 opinie ⓘ



Zobacz zdjęcia



Zobacz z zewnątrz

### Stadion klubu Piast Kobylnica

4,4 ★★★★★ 78 opinii ⓘ

Obiekt sportowy, Kobylnica

# Przykładowe oceny obiektów SCSiR w wyszukiwarce Google

# SKALA WYKORZYSTANIA INFRASTRUKTURY SPORTOWEJ

---

STAN NA 1.09.2025R.

# WARTOŚCI

---

W ramach działań wyróżnia się:

- **5 klubów sportowych** działających na terenie **Miasta i Gminy Swarzędz**. Co daje:

~40 drużyn piłkarskich,

~1000 zawodników tygodniowo,

~20 meczów tygodniowo na wszystkich boiskach.

**Boiska są użytkowane codziennie – intensywnie eksploatowane przez dzieci, młodzież i dorosłych!**



# PRZYKŁADOWY HARMONOGRAM

Grafik boisko Zalasewo - małe + duże					
	Poniedziałek	Wtorek	Środa	Czwartek	Piątek
Seniorzy	20.00-21.30 DB Zalasewo	18.30-20.00 DB Zalasewo		18.30-20 1/2 DB Zalasewo	
2008/2009 Junior A1	18.30 - 20.00 DB Zalasewo		18.30 - 20.00 DB Zalasewo		18.30 - 20.00 DB Zalasewo
2010/2011/2012 Junior B2Mariusz Tyszkiewicz	17.00 - 18.30 1/2 DB Zalasewo		17.00 - 18.30 1/2 DB Zalasewo		17.00 - 18.30 DB Zalasewo
2012 Trampkarz C2 Projekt Swarzędz		17.00-18.30 DB Zalasewo			
2013/2014 Młodzik D1	17.00-18.30 1/2 DB Zalasewo		17.00-18.30 1/2 DB Zalasewo	17.00-18.30 DB Zalasewo	
2015 Orlik E1	18.30 - 20.00 MB Zalasewo	18.30 - 20.00 MB Zalasewo		18.30 - 20.00 MB Zalasewo	
2016 Orlik E2	17.00 - 18.30 MB ZALASEWO	17.00-18.30 MB ZALASEWO		17.00 - 18.30 MB ZALASEWO	
2017 Żak F1		17.00 - 20.00 Orlik SP 2 zalasewo		17.00 - 20.00 Orlik SP 2 Zalasewo	
2018 Żak F2			18.30 -20.00 MB ZALASEWO		18.30 -20.00 MB ZALASEWO
2019 Skrzat G1			17:00-18:30 MB ZALASEWO		17:00-18:30 MB ZALASEWO

# ANALIZA KOSZTÓW JEDNOSTKOWYCH

Wskaźnik	Wartość w 2025r.
Koszt utrzymania 1 boiska rocznie (średnio)	<b>~215 000 zł</b>
Koszt na jednego zawodnika rocznie (1000 os.)	<b>~1 075 zł</b>
Koszt jednego meczu (20 tygodniowo × 50 tyg.)	<b>~1 075 000 / 1000 = 1 075 zł/mecz</b>

# POZYTYWNE STRONY

---

Dzięki nakładom:

- **Boiska są bezpieczne, zadbane i gotowe do gry cały sezon,**
- **Wydłużamy żywotność nawierzchni,**
- **Zmniejszamy koszty napraw awaryjnych.**

# PODSUMOWANIE

---

- Infrastruktura intensywnie eksploatowana, używana przez szeroką grupę mieszkańców,
- Konieczność dalszego utrzymania wysokiego standardu pielęgnacji,
- Wzrost kosztów uzasadniony jakością, zakresem oraz wykorzystaniem.



**Dziękuję za uwagę!**