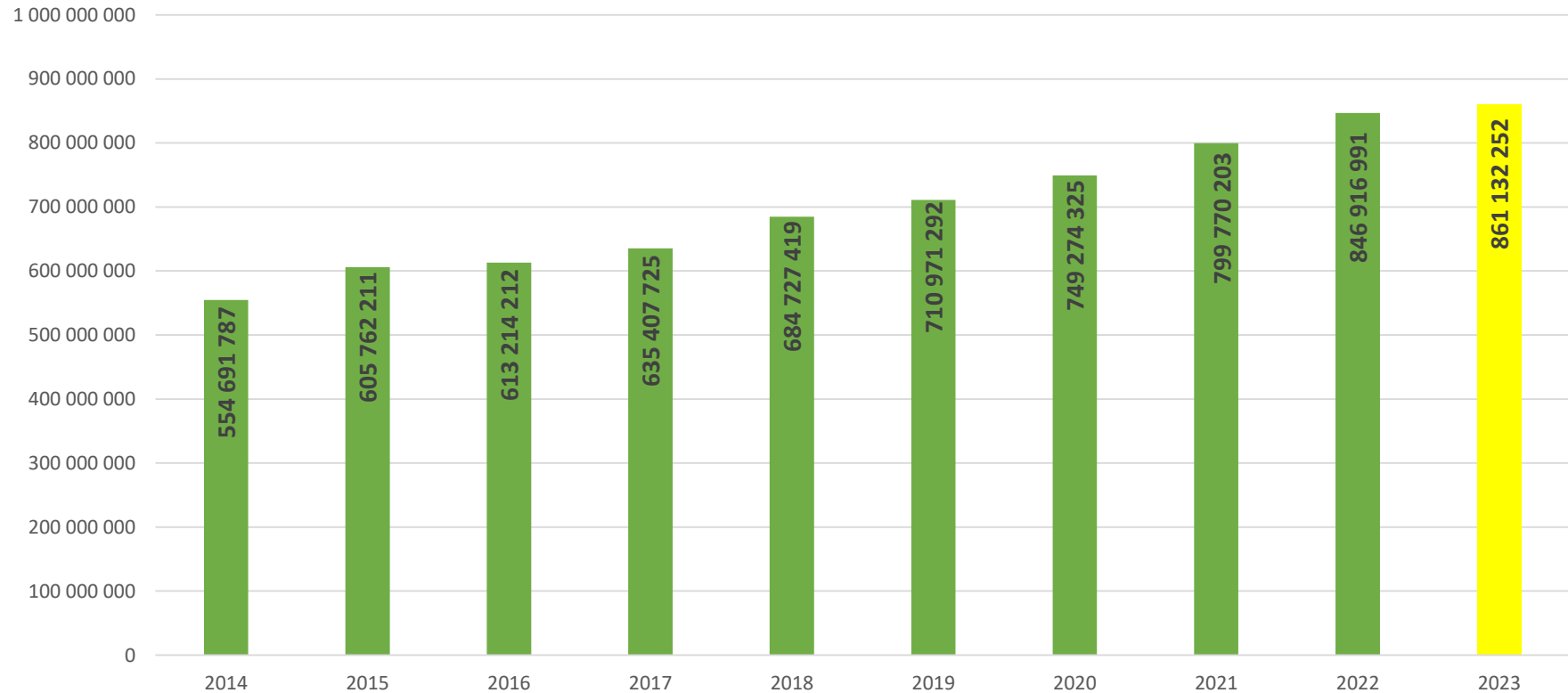


Informacja o stanie mienia komunalnego na 31.12.2023

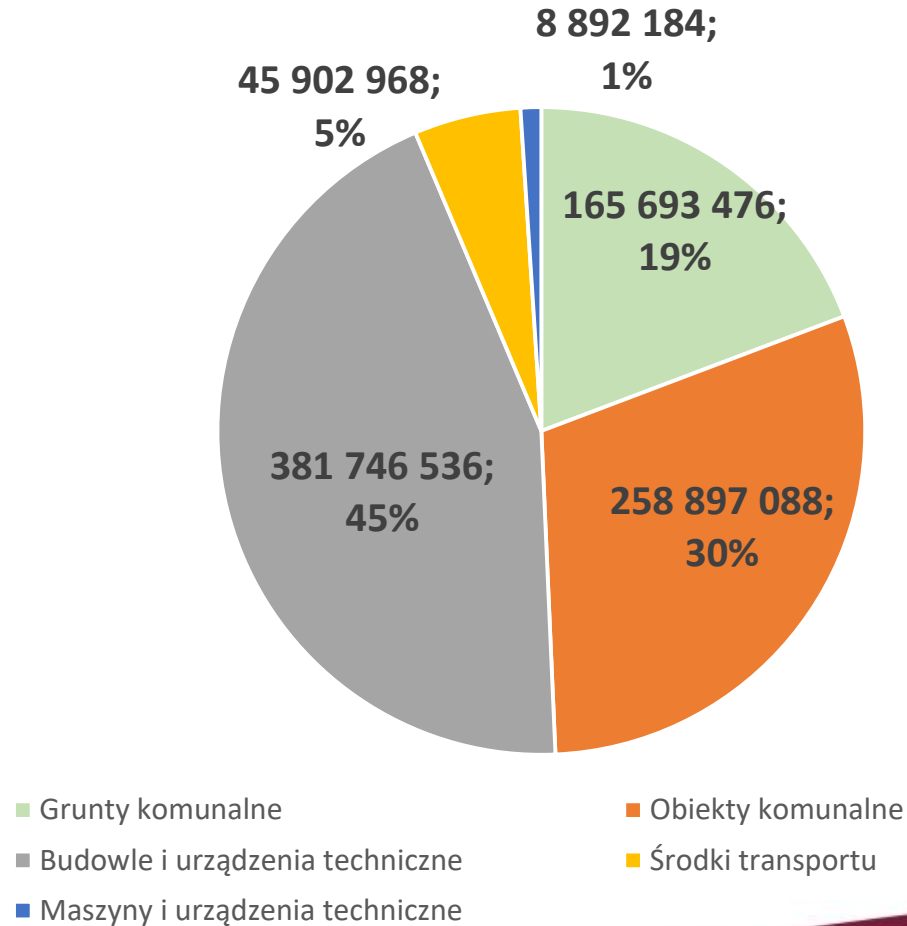
Mienie komunalne ogółem w latach 2014-2023 [zł]



Wartość mienia komunalnego liczona jest wg wartości początkowej brutto poszczególnych jego składników

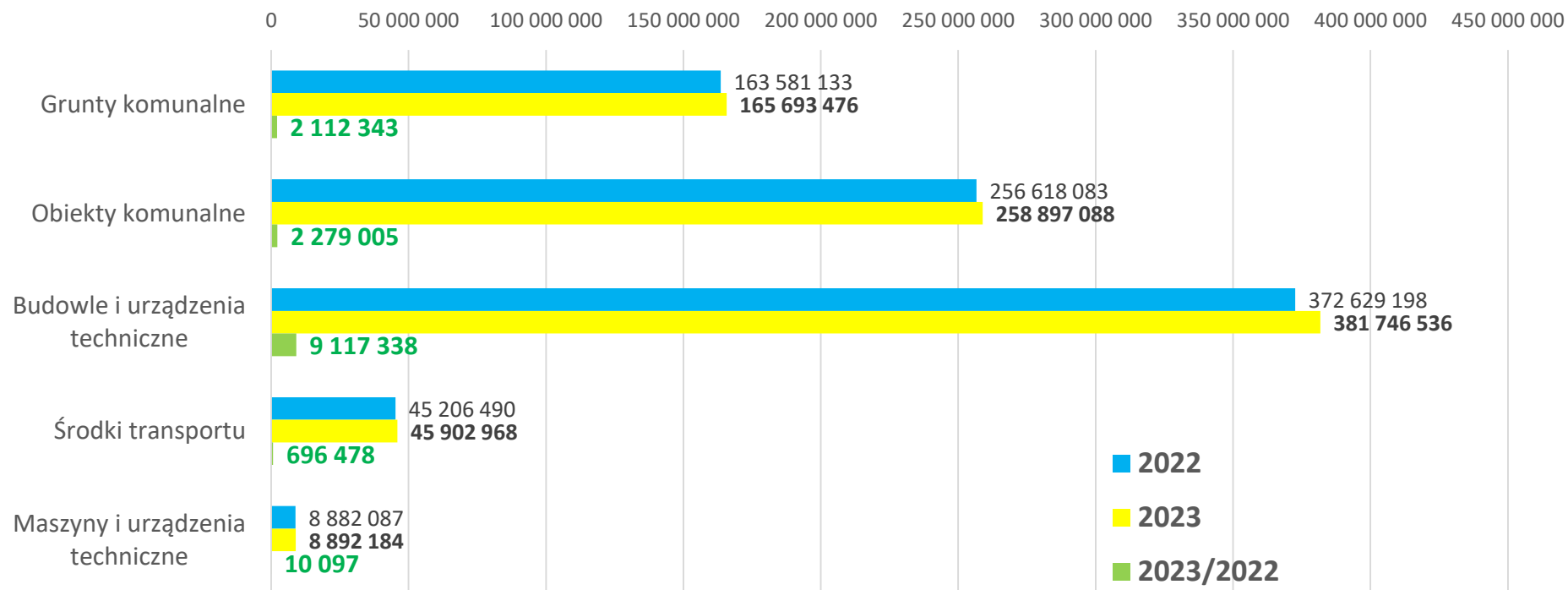
Informacja o stanie mienia komunalnego na 31.12.2023

Struktura mienia komunalnego na koniec 2023 roku



Informacja o stanie mienia komunalnego na 31.12.2023

Zmiana wartości mienia komunalnego w 2023 w stosunku do 2022 [zł]



Informacja o stanie mienia komunalnego na 31.12.2023

Zmiana wartości mienia komunalnego w 2023 – główne pozycje

Główne pozycje w poszczególnych kategoriach:

I.	Zmiany kategorii gruntów, a łączne saldo wskazuje na ubytek 2,8 ha	
II.	Wyposażenie obiektu Urzędu przy ul. św. Marcina 1	1,75 mln zł
	Generatory ozonu na pływalni Wodny Raj	0,52 mln zł
III.	Przebudowa przejścia pod torami	8,36 mln zł
IV.	4 nowe samochody (w tym 2 elektryczne)	0,71 mln zł
	Likwidacja 2 samochodów	- 76 tys. zł